



**ORANIA LANDBOUVERENIGING**

Tel: 073 104 9649

Epos: [navrae@oranialandbou.co.za](mailto:navrae@oranialandbou.co.za)

**VERSLAG**

**VAN DIE**

**ORANIA VOEDSELMANDJIE**

**Jaar op Jaar**

**Augustus 2021**

4 Augustus

2021

## Inhoud

1	INLEIDING& SAMESTELLING .....	3
2	MONETÊRE WAARDE VAN MANDJIE .....	5
3	VOEDSELINFLASIE.....	6
4	KOMMENTAAR.....	7

## 1 INLEIDING& SAMESTELLING

Sedert April 2020 versamel en stoor die Orania Landbouvereniging (OLV) prys data rondom die koste van voedsel in die gemeenskap van Orania om voedselinflasie te volg en sodoende aan verbruikers en belanghebbendes beskikbaar te stel.

Pryse word maandeliks in gevorder tussen die 1ste en 5de van die maand volgens 'n "minimum" van 28 vasgestelde voedselitems gebaseer op 'n gesin van 4 persone (2 volwassenes & 2 kinders) vir 2 weke.

Hierdie Projek staan bekend as die Orania Voedselmandjie en bestaan uit die volgende items in *Tabel 1*.

Hoeveelheid		Item
1	250g	Frisco koffie
1	40 sakkies	Rooibostee
1	1kg	Suiker
12	1L	Langlewemelk
1	2kg	Movite / Growwemieliemeel
2	18	Eiers
8	1kg	Maalvleis
8	500g	Macaroni / Spagetti
1	125g	Sout
1	50g	Peper
1	700ml	Tamatiesous
1	470g	Blatjang
8	170g	Tuna in soutwater / 4kg Hake
1	750ml	Sonneblomolie
1	1,5kg	Appels
14	1	Bruin brode
1	1kg	Stork Margarien
1	1kg	Tamaties
1	1kg	Uie
1	1kg	Aartappels
1	1kg	Gemengdegevriesdegroente
0.3	1kg	Kaas
1	12 Pak	Toiletpapier
1	kg	Omowaspoeier
2	koekies	Bad seep
2	Buisies	Tandepasta
1	350ml	Sjampoe
1		Handerूम

**Tabel 1**

Hierdie verslag sluit in die Orania Voedselmandjie se jaar op jaar syfers vir Augustus 2021.

**Ons wil graag ons opregte waardering uitspreek teenoor die voedselhandelaars in Orania vir hul bydraes in hierdie projek.**

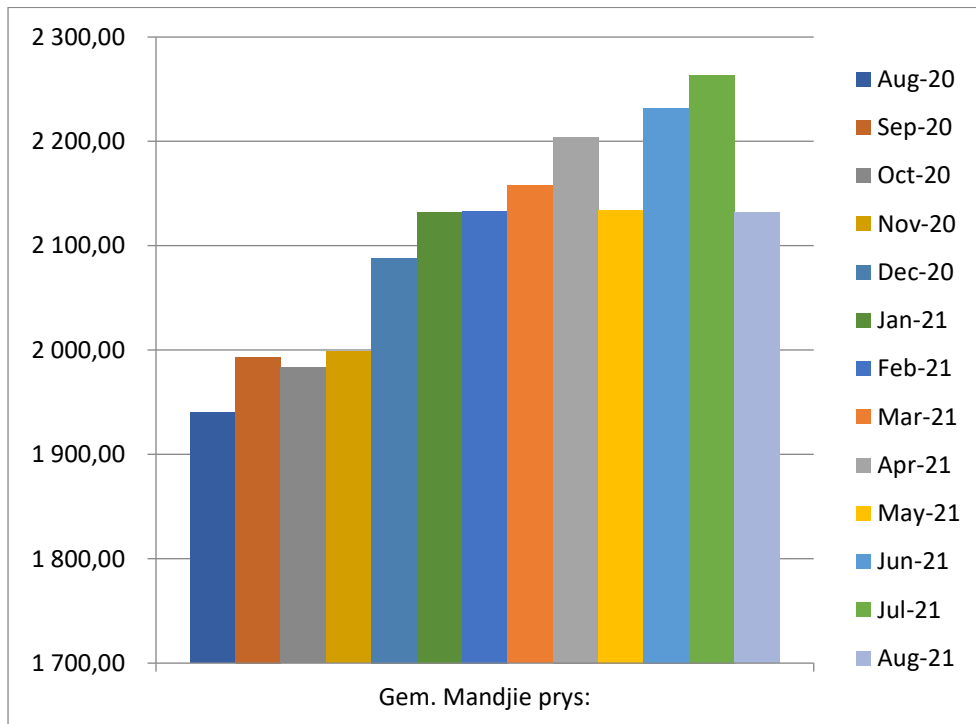
Gerhard Kotzé

Voorsitter

## 2 MONETÊRE WAARDE VAN MANDJIE

Die onderstaande *Grafiek 1* toon die monetêre waarde van die Voedselmandjie sedert Augustus 2020.

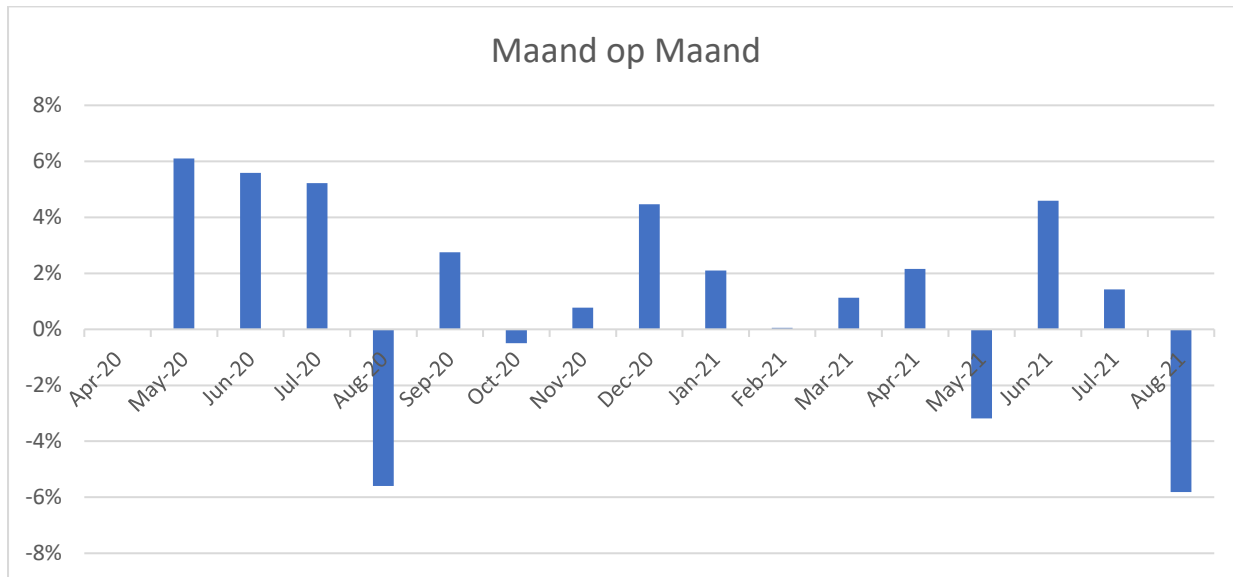
Tydens Augustus 2020 was die koste van die Voedselmandjie R1,939.86 en het in Augustus 2021 geïndig op R2,132.14



**Grafiek1**

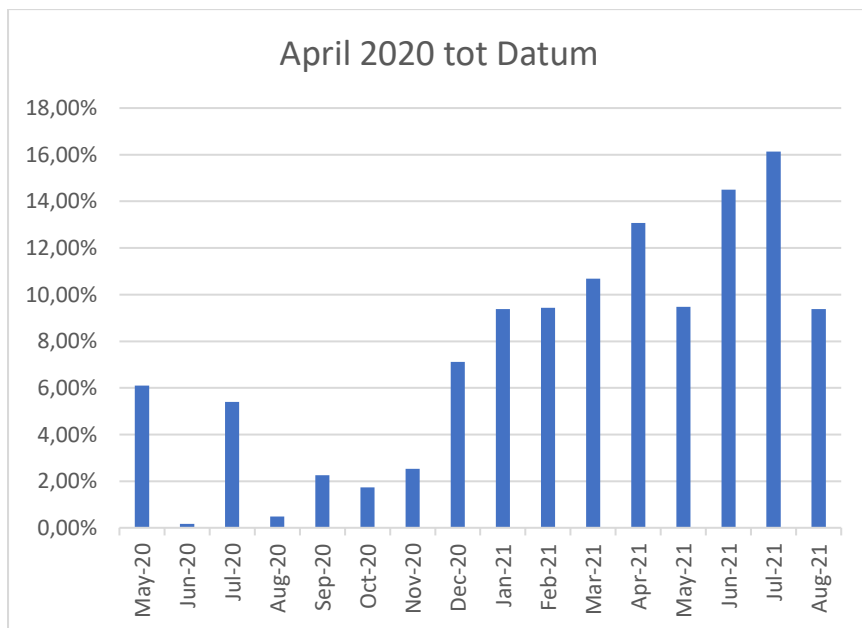
### 3 VOEDSELINFLASIE

Grafiek 2 toon die maand op maand koers veranderings teenoor die vorige maand se koste van die Voedselmandjie. Die onderstaande grafiek toon 'n deflasie syfer vir Augustus 2021 van -5.81% teenoor Julie 2021.



**Grafiek2**

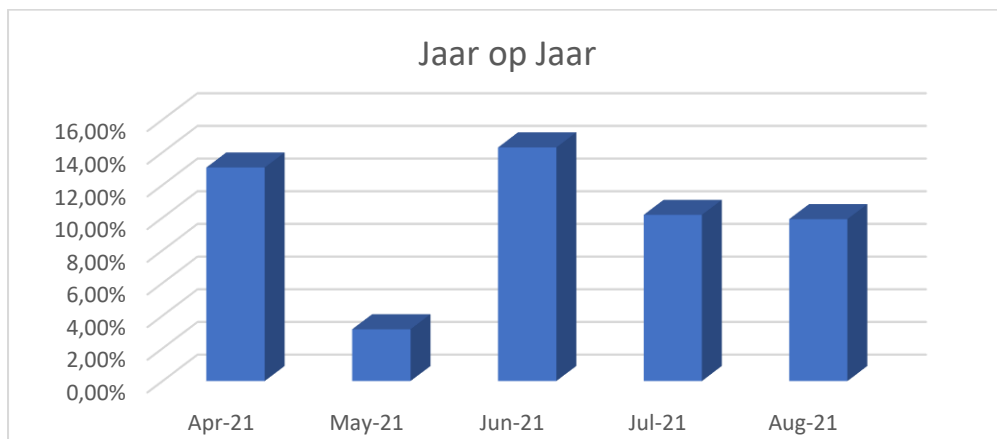
Grafiek 3 hieronder toon die inflasie vanaf April 2020 tot Augustus 2021 en kom hierdie koers te staan op 9.38% oor die laaste 17 maande.



**Grafiek3**

Die onderstaande *Grafiek 4* toon die jaar op jaar inflasie syfers vir Augustus 2021 tot Augustus 2021.

**Augustus 2021 se jaar op jaar voedselinflasie koers vir Orania kom te staan op 9.91% oftewel R192.28 meer.**



**Grafiek 4**

#### **4 KOMMENTAAR**

Augustus 2021 se jaar op jaar voedselinflasie syfer lê tans onder die verwagte koers van 11% tot 15% jaar op jaar vir Orania. Ons verwag dat die vreemde bewegings van die eerste maande van 2020 en 2021 sal begin stabiliseer in die tweede semester van die jaar soos wat die ekonomie stelselmatig begin herstel het in 2020.